

Visitas Educativas 2018

Conocé la naturaleza con los 5 sentidos

www.rnvillavicencio.com.ar

 [reservanaturalvillavicencio](https://www.instagram.com/reservanaturalvillavicencio)

 [@reserva.natural.villavicencio](https://www.facebook.com/reserva.natural.villavicencio)

Recomendaciones, condiciones y respuestas a dudas frecuentes

Mayo 2018

- Info:** En la sección Educación de la web www.rnvillavicencio.com.ar encontrará todo lo que necesita saber para planificar la visita educativa.
- Días de Visitas Educativas:** De lunes a viernes durante el período de clases. Sábados como excepción, con otro horario y tarifa a coordinar.
- Duración de la Visita:** 3 horas.
- Horarios:** Turno Mañana, de 9:30 a 12:30 y Turno Tarde, de 14 a 17. Por el momento no hay visitas de día completo.
- Lugar de Encuentro:** El educador ambiental los recibirá en el **Centro de Visitas del Hotel Villavicencio**, sobre Ruta Provincial N° 52, a 50 Km. del centro de la ciudad de Mendoza, unos metros más delante de donde está el Parador Villavicencio (cafetería)
- Tarifario 2018:** aplica sólo para visitas educativas guiadas para escuelas de la provincia de Mendoza

1 ^{er} Semestre 2018	2 ^{do} Semestre 2018
Visita educativa con Guía ambiental	Visita educativa con Guía ambiental
\$85	\$100
Operadores de Turismo Estudiantil: consultar al mail educacion.ambiental@danone.com	
* Tarifas sujetas a modificación. * Se cobrará la tarifa vigente al momento de la visita. * Forma de pago: el turno se confirma con un pre-pago 15 días a la fecha de la visita vía transferencia bancaria. Saldo con efectivo, tarjetas de débito Visa/Maestro, crédito Visa/Mastercard el día de la visita. Prever llevar efectivo, debido a nuestra ubicación geográfica eventualmente el servicio Posnet no funciona.	

- Solicitud de Turnos:** para las pre-inscripciones completar formulario online en www.rnvillavicencio.com.ar/educacionr.html
- Dudas y Consultas:** al mail educacion.ambiental@danone.com
- Condiciones para la Confirmación de la Visita:** Sólo se dará confirmación de turnos cuando se haya efectuado el pago anticipado equivalente a 10 tickets cada 30 alumnos, con 15 días de antelación a la fecha de visita (Leer anexos 4 y 5).

Visitas Educativas 2018

Conocé la naturaleza con los 5 sentidos

www.rnvillavicencio.com.ar

 [reservanaturalvillavicencio](https://www.instagram.com/reservanaturalvillavicencio)

 [@reserva.natural.villavicencio](https://www.facebook.com/reserva.natural.villavicencio)

10. Pago Anticipado: Se solicita para garantizar la responsabilidad asumida a la hora de solicitar el turno.

El pago anticipado **debe ser** equivalente al valor vigente de 10 tickets cada 30 alumnos y podrá efectuarse por transferencia bancaria a nombre de Fundación Villavicencio o bien por depósito en dinero en efectivo por ventanilla del banco CITI BANK. Los datos que se necesitan para ésta operación bancaria los encontrará en el Anexo 4. En el Anexo 5 hemos detallado un instructivo de cómo hacer una transferencia bancaria.

Para confirmar que han realizado el pago anticipado deberá enviarse foto legible del comprobante de la/s transferencia/s vía email a educacion.ambiental@danone.com o vía whatsapp a 5492615885884

¿Qué pasa con el pago anticipado en caso de suspensión de la visita?

En caso de haber realizado el pago anticipado y suspender la visita, el docente debe avisar a la Reserva Natural con 15 días de anticipación, para ceder el turno a otras escuelas que están en lista de espera.

En caso de suspensión por mal estado del tiempo, desde la Reserva Natural coordinaremos con el docente y reprogramaremos fecha.

En caso de suspensión por problemas institucionales de la escuela (jornada, feriado, etc.) o del transporte contratado por la escuela, si la suspensión es 15 días antes se reconoce el monto pagado y se lo descuenta en la próxima visita a coordinar con esa docente o escuela; si la escuela no viene y no reprograma con la antelación requerida, se pierde el depósito.

En ningún caso se devuelve el dinero. El dinero de un pago anticipado se reasignará a otra visita a la Reserva Natural.

11. Consumo de meriendas o almuerzos en Parador Villavicencio: nuestra cafetería ofrece combos de merienda y almuerzos para los contingentes estudiantiles, a consumir en el salón que se encuentra al ingreso del predio del Hotel. En caso de optar por estas meriendas, deberá consultar por opciones y cotización a parador.villavicencio@danone.com, confirmar pedido y realizar pago anticipado correspondiente al 30% del total a consumir, con 15 días de antelación.

Podemos preparar opciones especiales para vegetarianos, veganos, celíacos, diabéticos.

Para el pago anticipado en el Parador Villavicencio a través de transferencia bancaria, los datos son:

Banco: Citibank

Razón Social: Las Majadas SA

CUIT: 30-71433886-9

CBU: 016 88 88 100 00 830 62 70 141

12. Operadores de Turismo Estudiantil: comunicarse con educacion.ambiental@danone.com dando detalles de fechas, cantidad de alumnos, procedencia, edades. Nuestros asesores le cotizarán la visita y coordinarán fechas y servicios.

13. Reprogramación de Turnos: Los turnos se reprograman sólo cuando se haya suspendido por eventos climáticos u otra contingencia fuera de nuestro ámbito de responsabilidad, y siempre coordinando entre ambas partes la disponibilidad de fechas libres para no interferir con otras escuelas que ya tengan turno previo.

Visitas Educativas 2018

Conocé la naturaleza con los 5 sentidos

www.rnvillavicencio.com.ar

 [reservanaturalvillavicencio](https://www.instagram.com/reservanaturalvillavicencio)

 [@reserva.natural.villavicencio](https://www.facebook.com/reserva.natural.villavicencio)

14. Suspensión de Turnos: La visita se suspende en los siguientes casos:

- * Ruta congelada
- * Temperaturas inferiores a 5°C
- * Lluvia y/o aluviones
- * Neblina que impida la visibilidad
- * Viento zonda
- * Incendios forestales
- * Presencia de animales peligrosos en las zonas donde estará el grupo de alumnos.

Es responsabilidad de las escuelas estar atentos al pronóstico del tiempo “para alta montaña”.

Consultar el pronóstico en www.contingencias.mendoza.gov.ar, también en

https://www.yr.no/place/Argentina/Mendoza/Termas_Villavicencio/ o pueden llamarnos por teléfono las 24hs. al (0261) 4992004/08.

En el caso de que sucediera algún acontecimiento extraordinario en la Reserva Natural que impida realizar la visita, nos comunicaremos telefónicamente con la Escuela y/o docentes que nos hayan dejado su teléfono celular en el formulario de inscripción para dar las explicaciones del caso y reprogramar la visita.

Cuando la suspensión sea necesaria por parte de la Escuela, ya sea por cambios institucionales como jornadas o asuetos, se coordinarán nuevas fechas.

15. Visitas de Escuelas Mendocinas sin turno: Todos son bienvenidos a Villavicencio, y en el caso particular de escuelas sin turno previo acordado, ingresarán como turistas, abonando el ticket vigente al momento de la visita (tarifas en la web www.rnvillavicencio.com.ar). En estos casos recibirán la visita turística con los guías de sitio en Monumento Histórico Hotel Termas de Villavicencio, tendrán derecho a acceso autoguiado en el del Centro de Visitantes Vaquerías y no dispondrán de educador ambiental ni de los espacios destinados para el picnic o merienda.

16. Dinámica de la visita: Este año la visita educativa se realizará completamente en la zona del Monumento Histórico Hotel Villavicencio, donde hemos acondicionado un Centro de Visitantes con los recursos didácticos necesarios para recibir a los alumnos. También recorreremos los exteriores del mismo, apreciando la fachada, su terraza externa, su capilla y parte de los jardines, siempre en compañía del guía. No se puede ingresar al edificio del Hotel ni hay acceso al manantial de agua mineral.

17. Picnic: Se realizan en el Centro de Visitantes del Hotel, en mesones y banquetas donde entran 30 personas cómodamente. Los guías realizarán las recomendaciones pertinentes a los residuos. Recomendamos traer mantel grande o individual. Prever que las comidas a realizar sean frías ya que no hay disponibilidad de cocina.

18. Camino de Caracoles de Villavicencio: Es un tramo de la Ruta Provincial N° 52 de ripio consolidado, podrán recorrerlos libre y gratuitamente en el transporte contratado por el grupo visitante, pero sin la compañía del guía ambiental. Este es un camino algo angosto y sinuoso, por lo que sólo pueden

Visitas Educativas 2018

Conocé la naturaleza con los 5 sentidos

www.rnvillavicencio.com.ar

 [reservanaturalvillavicencio](https://www.instagram.com/reservanaturalvillavicencio)

 [@reserva.natural.villavicencio](https://www.facebook.com/reserva.natural.villavicencio)

circular colectivos de hasta 25 pasajeros, conocidos como “minibus”; los colectivos grandes y doble piso no pueden girar en las curvas. Si desean llegar hasta Uspallata, Paramillos, Balcón o sólo hasta 1° mirador, se recomienda coordinarlo previamente con los choferes por el tiempo destinado a esta visita y por el camino de ripio. Es importante aclarar que este camino público que atraviesa a la Reserva en toda su extensión, es responsabilidad y jurisdicción de la Dirección Provincial de Vialidad. Los guardaparques no tienen ninguna responsabilidad en su mantenimiento ni en accidentes viales que allí ocurran, aunque siempre estamos atentos a colaborar si algo sucede. En algunas épocas del año este camino queda cerrado por derrumbes o hielo en la calzada, sugerimos comunicarse con Vialidad Provincial para consultar el estado del mismo, hacerles sugerencias o plantear sus quejas.

19. Planta Embotelladora de Agua Mineral: No se hacen visitas guiadas.

20. Cantidad de Alumnos: Para una atención personalizada y la mejor calidad en la interpretación del ambiente, la visita educativa contempla un **grupo máximo de 30 personas**, incluye docentes y adultos acompañantes. Podemos recibir grupos con algunos alumnos más, pero sólo cuando coincida que ese día no hay otra escuela programada y además dispongamos de dos guías (que no siempre ocurre), en estos casos particulares, todo se coordinará previamente entre el guía y los docentes, y es importante que sepan que dado el grupo numeroso de alumnos que hay que organizar, ofrecemos una visita más corta y probablemente dividiremos al grupo para poder organizarnos mejor y garantizar la seguridad y la calidad educativa. También informamos que la capacidad de alumnos sentados para la merienda o picnic es de 30 personas, en mesones y banquetas destinados a este fin.

21. Datos de los alumnos: Es importante que los docentes traigan consigo una lista con los datos y contactos de los alumnos, por si ocurre algún accidente y es necesario llamar a un servicio de emergencia. No es necesario que nos entreguen esa lista, sólo que se aseguren de tener el contacto telefónico de los padres o tutores de los alumnos del grupo.

22. Cantidad de Docentes: Un adulto cada diez niños, tal cual lo indica la legislación escolar que rige para las salidas pedagógico-didácticas (Resolución N°1000/DGE/2017, además de encontrarla en el Portal Educativo de la DGE, la hemos puesto a su disposición en la sección Educación de nuestra web)

23. Profesor de Educación Física: Recomendamos planificar la salida junto a un docente de este área para que haga aportes en cuanto a prevenciones para una salida a campo, como la vestimenta adecuada, los alimentos e hidratación pertinentes para evitar el Mal Agudo de Montaña y el botiquín que pueden necesitar. Son importantes las recomendaciones para conocer el propio cuerpo, la elongación muscular, la hidratación previa y durante la eventual caminata que realicemos, la protección del sol con gorros, anteojos.

24. Botiquín: Es importante salir de la escuela con un botiquín básico, que al menos contenga pinza de depilar (por las espinas), desinfectante (por las raspaduras), gasas, cinta adhesiva, cremas con protección solar, loción calmante de picaduras. Y tener en claro si alguno de los alumnos es alérgico a alguna picadura de insectos, como por ejemplo abejas, avispas o tábanos.

Visitas Educativas 2018

Conocé la naturaleza con los 5 sentidos

www.rnvillavicencio.com.ar

 [reservanaturalvillavicencio](https://www.instagram.com/reservanaturalvillavicencio)

 [@reserva.natural.villavicencio](https://www.facebook.com/reserva.natural.villavicencio)

- 25. Traslado:** Los costos que impliquen el traslado del contingente corren por cuenta de la escuela.
- 26. Tipo de Transporte:** Sugerimos que se prefieran vehículos tipo traffic o minibuses en buen estado para soportar caminos de montaña que son un poco exigidos y algunas veces recalientan motores y al romperse el vehículo se arruina la experiencia de los chicos. Consulte previamente con la compañía si pueden realizar este recorrido. Recomendación de DGE sobre transportes habilitados:
<http://www.mendoza.edu.ar/viajes-estudiantiles-como-saber-si-el-transporte-esta-habilitado/>
- 27. Seguro por accidente:** Es responsabilidad y obligación de los directivos y docentes realizar con tiempo el trámite extensión del seguro por accidente otorgado por la Dirección General de Escuelas de Mendoza y controlar los seguros del vehículo que los traslade. Con el pago del ticket de ingreso por cada alumno se contempla el seguro por accidentes propio de Fundación Villavicencio que cubre accidentes dentro de los sitios habilitados para visitantes dentro de la Reserva Natural Privada Villavicencio y Monumento Histórico Hotel Villavicencio, quedando excluido de ese seguro todo lo que es el recorrido desde la escuela hasta Las Heras y la ruta provincial N° 52, que es jurisdicción de la Dirección Provincial de Vialidad.
- 28. Desayuno:** Para los contingentes que nos visiten en turno mañana, es importante que hayan desayunado bien, incorporando líquido y azúcar, para evitar los dolores de cabeza y fatiga muscular y mental en las actividades. Estos síntomas se presentan frecuentemente y en la mayoría de los casos se debe a la falta de un desayuno adecuado para encarar un día que requiere una actividad física en altura (1700 metros sobre el nivel mar), ver Anexo 2.
- 29. Herbarios:** Sugerimos que planifiquen la realización de Herbarios Digitales tomando todas las fotografías que deseen. No está permitido cortar y tampoco recoger plantas ni partes de ellas (hojas, tallos, frutos, semillas).
- 30. Vestimenta y Abrigo:** Se recomienda venir con pantalones largos y cómodos, calzado cerrado y buzo o campera. En época invernal, reforzar el abrigo con gorro y guantes; en verano, gorra y protector solar. Consultar siempre el pronóstico extendido en las webs recomendadas en el punto 14.
- 31. Residuos:** Traer bolsas adecuadas para regresar a la escuela con los residuos generados durante el viaje. Parte de la enseñanza para los alumnos es que ellos mismos aprendan a hacerse responsables de los residuos que generan: Todos somos responsables de los residuos que nosotros mismos generamos, es un valor actitudinal que queremos inculcar en los alumnos, es parte del aprendizaje que pretendemos transmitir y colaborar con lo que los docentes seguramente insisten en el aula.



Visitas Educativas 2018

Conocé la naturaleza con los 5 sentidos

www.rnvillavicencio.com.ar

 [reservanaturalvillavicencio](https://www.instagram.com/reservanaturalvillavicencio)

 [@reserva.natural.villavicencio](https://www.facebook.com/reserva.natural.villavicencio)

ANEXO 1: Temario y cronograma de Actividades

Temario

Este año abordaremos los siguientes tópicos:

- Áreas Naturales Protegidas (o reservas naturales)
- El agua en las adaptaciones e interacciones de la flora y la fauna.
- El agua como agente modelador del paisaje
- Problemáticas de las Áreas Naturales Protegidas

Como temas generales, y de acuerdo a la edad e interés específico del docente a cargo, abordaremos

- Áreas Naturales Protegidas públicas y privadas
- Incendios forestales y aluviones
- investigación científica ¿qué utilidad tiene?
- Redes alimentarias y traspaso de energía
- Las áreas naturales protegidas como un lugar para aprender y recrearse

Algunas novedades importantes para el docente, que justifican el temario seleccionado, ajustado al nivel y necesidades de cada grupo escolar:

Este año la Reserva Natural Villavicencio ha sido declarada Sitio Ramsar, una categoría internacional de conservación de humedales. En Mendoza tenemos otros dos sitios con la misma categoría que son la Laguna de Llanquar (Malargüe) y las Lagunas de Guanacache (compartido interprovincialmente con San Luis y San Juan).

Este año también la Reserva fue azotada por grandes aluviones, al igual que sucedieron en la ruta nacional N° 7 cerca del límite con Chile. Y dado que los estudios científicos nos muestran esta tendencia, es importante conocer sobre este proceso de la naturaleza que puede impactar negativos en el ambiente y las personas.

Desde hace muchos años en Mendoza padecemos los incendios forestales, y desde el año pasado la mantenemos una intensa lucha contra estos en la zona centro-sur de nuestro territorio. Las provincias de La Pampa, San Luis y Córdoba también luchan permanentemente contra este impacto negativo sobre la biodiversidad y el paisaje.

Por eso, este año 2018 la visita educativa que proponemos enlaza estos temas para acercar a los niños esta información de la manera más amena posible para estimular la curiosidad por estos temas de relevancia nacional e internacional del que somos parte y, que de alguna manera, serán ellos cuando crezcan los que deberán continuar nuestro trabajo de reparación y control de estas problemáticas ambientales.



Villavicencio, Reserva Natural bajo protección privada

Oficinas: Ruta Provincial N° 52, Km. 16,5

Las Heras · Mendoza · Argentina

Tel: Lunes a Viernes 9 a 17 hrs: +54 (0261) 499 2004-08

www.rnvillavicencio.com.ar

Facebook: Reserva Natural Villavicencio

www.reservanaturalvillavicencio.blogspot.com



Visitas Educativas 2018

Conocé la naturaleza con los 5 sentidos

www.rnvillavicencio.com.ar

 [reservanaturalvillavicencio](https://www.instagram.com/reservanaturalvillavicencio)

 [@reserva.natural.villavicencio](https://www.facebook.com/reserva.natural.villavicencio)

Siempre desde una mirada positiva, alejados de la ecofobia porque no queremos ser mensajeros de malas noticias sino portadores de información certera y a través del acercamiento a la naturaleza, provocar la sensibilidad de los chicos para que se empoderen de su paisaje cordillerano, lo sientan propio y en consecuencia quieran cuidarlo y respetarlo.

Cronograma de Actividades

A causa de los aluviones del verano 2018, el Centro Educativo Vaquerías ha quedado inhabilitado, por eso durante este año los recibiremos en el Centro de Visitantes del Hotel, acondicionado especialmente con los recursos didácticos pertinentes/necesarios para la interacción con los alumnos.

Al llegar los recibirá un el Educador Ambiental, presentándose y comentando las normas de convivencia del sector, sanitarios y espacios de recreación.

Con el docente se coordinarán los tiempos de charlas, audiovisuales, actividades, juegos y/o picnic.

Los horarios son estimativos, teniendo en cuenta el horario de arribo del contingente y el estado del tiempo, que puede hacer variar alguna de las actividades.

Turno Mañana	Turno Tarde	¿Qué haremos en la visita educativa a Villavicencio?
09.30	13:00	Bienvenida al Hotel. Recomendaciones de residuos, uso de sanitarios. Desayuno
10:00	13:30	¿Qué es Villavicencio? Video Institucional 10 minutos*
11.00	14:00	Recorrida por los senderos del Centro de Visitas
12:00	15:00	Actividad a definir de acuerdo a la edad y estado del tiempo, y picnic
12.50	15:50	Cierre con plenario de la vivencia
13:00	17:00	Despedida. Fin de la visita.

* La transmisión del video depende de la electricidad del lugar, que es generada a través de un grupo electrógeno y/o paneles solares, y puede ser antes o después del recorrido por los senderos, dependiendo la hora y el estado del tiempo.

Visitas Educativas 2018

Conocé la naturaleza con los 5 sentidos

www.rnvillavicencio.com.ar

 [reservanaturalvillavicencio](https://www.instagram.com/reservanaturalvillavicencio)

 [@reserva.natural.villavicencio](https://www.facebook.com/reserva.natural.villavicencio)

ANEXO 2: ¿Cómo es un Desayuno Saludable?

El desayuno es la comida más importante del día. Desayunar es una buena costumbre que requiere poco tiempo. Los alimentos del desayuno aportan energía y elementos que nuestro cuerpo necesita al despertar, ya que repone los materiales que se gastan durante el sueño.


Algunos de los beneficios que nos da el desayuno son los siguientes:

- * Mejora nuestro estado de salud
- * Aumenta nuestro rendimiento físico y mental.
- * Nos da alegría y buen humor.
- * Ayuda a controlar nuestro peso corporal.

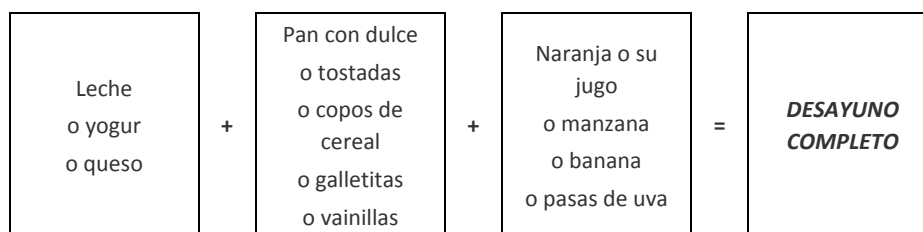
!TIPS

- ✓ Tomar una parte del desayuno apenas nos levantamos y luego completarlo durante la mañana en el trabajo o escuela.
- ✓ Levantarse 10 minutos antes de lo habitual.
- ✓ Dejar las tazas listas la noche anterior en la mesa.
- ✓ Dejar un termo de agua caliente la noche anterior.
- ✓ Turnarse con el resto de la familia para prepararlo.

Un **DESAYUNO COMPLETO** está formado por:



Algunas combinaciones posibles son las siguientes:



Asesoramiento profesional:

Servicio Médico Planta Embotelladora de Agua Mineral Villavicencio
(2018, Las Heras, Mendoza, Argentina)



Visitas Educativas 2018

Conocé la naturaleza con los 5 sentidos

www.rnvillavicencio.com.ar

reservanaturalvillavicencio

@reserva.natural.villavicencio

ANEXO 3: ¿Cómo llegar al Centro de Visitantes del Hotel Villavicencio?

Para llegar al **Centro de Visitantes Hotel Villavicencio** desde la ciudad de Mendoza, hay que acceder por Av. San Martín o calle Dr. Moreno del Departamento de Las Heras. Ambas calles conectan con la Ruta Provincial N° 52, pasando en primer lugar a la cementera Holcim- Capdeville (ex Minetti), y posteriormente encontrará la **Planta Embotelladora de Villavicencio**, esto es a unos 30 Km. del centro de **Ciudad de Mendoza**. (La Planta Villavicencio NO RECIBE VISITANTES)

Puedes consultar el mapa con más detalles en:
<http://www.ruta0.com/villavicencio/mapas.htm>

Continuando por la Ruta 52, a 25 km. más adelante se encuentra el **Centro de Visitantes del Hotel Villavicencio**, donde hacemos las visitas educativas. Edificio que ya no funciona como Hotel sino que se lo visita por fuera, como un Monumento Histórico.



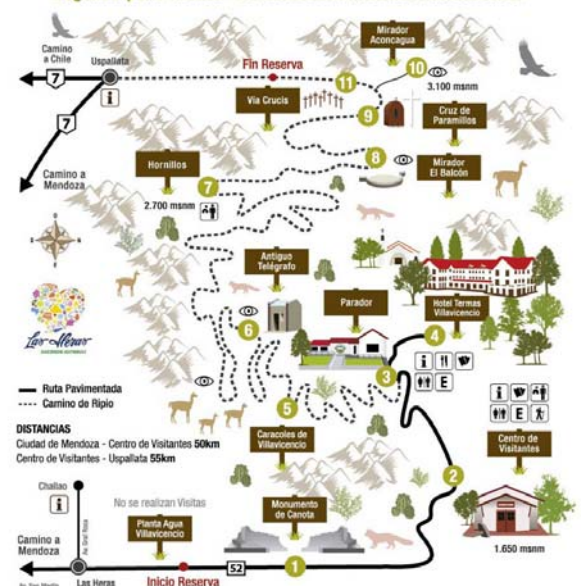
Luego del Hotel continúa la Ruta Provincial 52, en su tramo conocido como **"Camino de los Caracoles de Villavicencio"** o también nombrado como "Camino de las 365 curvas". Es un camino de ripio consolidado, en regular estado de conservación y transitable con precaución excepto para colectivos grandes. Es una ruta provincial, bajo la jurisdicción y responsabilidad de Vialidad Provincial. Transitando 50 Km. por ese camino se llega a la **Villa de Uspallata** donde se conecta con la Ruta Nacional N° 7 (Ruta Internacional a Chile).

Tener siempre presente que en el recorrido desde ciudad de Mendoza a Uspallata o viceversa:

- No hay estación de servicio para recarga de combustible
- Escasa señal de celular intermitente y sólo de empresa Movistar, aún con roaming activado.

Ante cualquier problema solicite ayuda en el Parador Villavicencio (cafetería) o en el puesto de Guardaparques Vaquerías, 1km de distancia de la cafetería, rumbo a la ciudad de Mendoza.

Lugares para visitar en la Reserva Natural Villavicencio



1. Monumento de Canota
2. Centro de Visitantes
3. Parador Villavicencio
4. Hotel Termas Villavicencio
5. Caracoles de Villavicencio
6. Antigua Telégrafo
7. Hornillos
8. Mirador El Balcón
9. Cruz de Paramillos
10. Mirador Aconcagua
11. Via Crucis

Referencias

- Mirador
- Ticket de Ingreso
- Guardaparques
- Sanitarios
- Estacionamiento
- Restaurante
- Senderos



Villavicencio, Reserva Natural bajo protección privada

Oficinas: Ruta Provincial N° 52, Km. 16,5

Las Heras · Mendoza · Argentina

Tel Lunes a Viernes 9 a 17 hrs: +54 (0261) 499 2004-08

www.rnvillavicencio.com.ar

Facebook: Reserva Natural Villavicencio

www.reservanaturalvillavicencio.blogspot.com





Visitas Educativas 2018

Conocé la naturaleza con los 5 sentidos

www.rnvillavicencio.com.ar

 [reservanaturalvillavicencio](https://www.instagram.com/reservanaturalvillavicencio)

 [@reserva.natural.villavicencio](https://www.facebook.com/reserva.natural.villavicencio)

ANEXO 4: ¿Cómo hacer el Pago Anticipado?

* Los pagos por **transferencia bancaria**, se pueden hacer a través de:

1 - Cajero automático. Puede ser cajeros LINK o BANELCO, de cualquier banco, con una tarjeta de débito de una caja de ahorro que tenga los fondos a transferir hacia el banco destinatario.

2- Home banking LINK o banca electrónica BANELCO. Esto es por internet desde una computadora o por teléfono (quien tenga la aplicación app de su banco instalada en su teléfono)

3- También hay transferencias bancarias por ventanilla del banco. Debe ser del banco donde se encuentre la cuenta emisora del dinero y desde una caja de ahorro que contenga el dinero a transferir.

DATOS BANCARIOS NECESARIOS PARA TRANSFERENCIAS:

Banco: Citibank

Razón Social: Fundación Villavicencio

CUIT: 30-71474763-7

Cuenta 0/831315/016

CBU: 016 88 88 100 00 831 31 50 162

* Los pagos por **depósito de dinero efectivo**, son los que se realizan por ventanilla del banco que receiptos del dinero, en este caso el banco con el que trabaja Fundación Villavicencio es CITI (Citibank)

DATOS BANCARIOS NECESARIOS PARA DEPOSITOS EN EFECTIVO:

Banco: Citibank

Domicilio: **ÚNICA sucursal** calle España 1050 de la ciudad de Mendoza (entre Peatonal Sarmiento y calle Rivadavia).

Beneficiario: Razón Social "Fundación Villavicencio"

CUIT: 30-71474763-7

Cuenta 0/831315/016

CBU: 016 88 88 100 00 831 31 50 162

* Importante: ya no existen las sucursales de Palmares ni de Peatonal Sarmiento esq. Av. San Martín.

Para confirmar que han realizado el pago anticipado deberá enviarse foto legible del comprobante de la/s transferencia/s vía email a educacion.ambiental@danone.com o vía whatsapp a 5492615885884

Otra forma de pago alternativa puede ser con tarjeta de crédito Visa o Mastercard vía telefónica

Deberán enviarse por email a educacion.ambiental@danone.com los siguientes datos:

Nombre completo tal como figura en el plástico de la tarjeta de crédito

Número de tarjeta

Código de seguridad (al dorso)

Fecha de vencimiento de la tarjeta



Villavicencio, Reserva Natural bajo protección privada

Oficinas: Ruta Provincial Nº 52, Km. 16,5

Las Heras · Mendoza · Argentina

Tel Lunes a Viernes 9 a 17 hrs: +54 (0261) 499 2004-08

www.rnvillavicencio.com.ar

Facebook: Reserva Natural Villavicencio

www.reservanaturalvillavicencio.blogspot.com



Visitas Educativas 2018

Conocé la naturaleza con los 5 sentidos

www.rnvillavicencio.com.ar

 [reservanaturalvillavicencio](https://www.instagram.com/reservanaturalvillavicencio)

 [@reserva.natural.villavicencio](https://www.facebook.com/reserva.natural.villavicencio)

ANEXO 5: Instructivo para realizar una *Transferencia Bancaria*

Una transferencia bancaria es un método electrónico de transferencia de fondos de una persona o empresa a otra, a través de un cajero automático o el uso de la banca electrónica como Home Banking o alguna app descargada al teléfono.

IMPORTANTE: Es necesario que la caja de ahorro origen desde la cual se debita el dinero para destinarlo a otra cuenta tenga los fondos requeridos, si la caja de ahorro origen no tiene dinero, no se puede hacer la transferencia.

Procedimiento usual desde cajero automático (Link o Banelco):

- 1) Introducir la tarjeta de débito y la clave de acceso
- 2) Seleccionar la opción *Transferencias*. Si no figura, seleccionar *Otras Opciones* y se desplegará un nuevo menú donde figura la opción *Transferencias*.
- 3) Elegir la cuenta desde la cual se debitará el dinero. Generalmente es una Caja de Ahorro en pesos.
- 4) Seleccionar la opción destinatario *Cuentas terceros de otros bancos*
- 5) Introducir el CBU del destinatario (Fundación Villavicencio), aparecerán automáticamente los datos de Fundación Villavicencio y hay que confirmarlos. Algunos cajeros LINK solicitan el CUIT del destinatario, información que les dejamos en este instructivo.
- 6) Finalizando hay que confirmar la operación.
- 7) Retirar el comprobante en papel. **ATENCIÓN:** Estar atentos porque a veces los cajeros automáticos se quedan sin papel para imprimir el comprobante, si sucede esto, estar atentos y sacar fotografía de la pantalla del cajero antes de concluir la operación.

Nosotros les pedimos que nos manden foto del comprobante porque nuestra cuenta tiene muchos movimientos diarios y además cuando ingresa una transferencia, sólo podemos ver el número de caja de ahorro del emisor, y no es un dato que nos permita asociarlo a la escuela que tiene el turno de visita educativa. Con la foto y el nombre del docente podemos asignar ese dinero a la escuela en cuestión de manera inmediata.



Visitas Educativas 2018

Conocé la naturaleza con los 5 sentidos

www.rnvillavicencio.com.ar

 [reservanaturalvillavicencio](https://www.instagram.com/reservanaturalvillavicencio)

 [@reserva.natural.villavicencio](https://www.facebook.com/reserva.natural.villavicencio)

ANEXO 6: Seguridad de los alumnos

La seguridad es un tema que nos ocupa y nos preocupa cotidianamente, tanto a nosotros como a Ustedes, docentes con niños menores de edad a su cargo en una salida fuera de la escuela, y con padres atentos a lo que hacen sus hijos en una salida educativa.

Entendiendo que es un tema sensible, mientras más claridad y orden tengamos, estaremos todos más tranquilos, docentes, padres y nosotros.

- ✓ Es obligación provincial que todas las instituciones educativas planifiquen salidas educativas según la reglamentación prevista por la Dirección General de Escuelas de la provincia de Mendoza (DGE). Tramitar la extensión del seguro por accidente para viajes/salidas es un trámite sencillo que hacen los directivos de la escuela con la DGE y/o compañía aseguradora que tengan contratada. Es importante que lo hagan con tiempo.
- ✓ PERSONAS CON DISCAPACIDAD: Es un requerimiento de Villavicencio, en caso de instituciones de personas con discapacidad, que vengan acompañados de personal idóneo en atención de incidentes que puedan ocurrir, como ataques de epilepsia, ahogos, entre otros eventos, ya que la altura puede afectar a pacientes con necesidades especiales y también hemos detectado que los espacios abiertos y la inmensidad de la naturaleza puede acentuar la ansiedad o provocar susto o miedo y en estos casos tenemos que estar todos atentos a brindar la contención adecuada para que la persona disfrute de este momento. Nuestros guías están entrenados en primeros auxilios, pero no son expertos en Educación Especial ni en lenguaje de señas, por eso sugerimos que estos grupos no excedan las 15 personas con un acompañante cada 5.
- ✓ Es importante que cada docente venga con el listado de contactos telefónicos de los alumnos, por si tuviéramos que comunicarnos con los padres y/o tutores en caso de emergencia.



Villavicencio, Reserva Natural bajo protección privada
Oficinas: Ruta Provincial Nº 52, Km. 16,5
Las Heras · Mendoza · Argentina
Tel: Lunes a Viernes 9 a 17 hrs: +54 (0261) 499 2004-08
www.rnvillavicencio.com.ar
Facebook: Reserva Natural Villavicencio
www.reservanaturalvillavicencio.blogspot.com

